

Matériel d'Assistance Physique

Etablissement :
Nom :
Adresse :

Tél. :
Fax :
E-mail :

Chaise Spécial HV

Qté :

Dimensions assise (courbe)/dossier

☐ **Petit modèle**

Largeur assise **300** mm x Profondeur assise **300** mm
Largeur dossier **300** mm x Hauteur dossier **250** mm

☐ **Modèle moyen**

Largeur assise **350** mm x Profondeur assise **350** mm
Largeur dossier **350** mm x Hauteur dossier **300** mm

☐ **Grand modèle**

Largeur assise **400** mm x Profondeur assise **400** mm
Largeur dossier **400** mm x Hauteur dossier **350** mm

ou

sur mesure

Largeur assise (A et C) :

mini **300** mm
maxi **450** mm

Profondeur assise (B et D) :

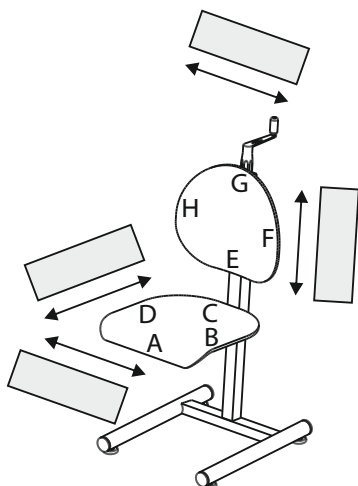
mini **300** mm
maxi **420** mm

Largeur dossier (E et G) :

mini **250** mm
maxi **450** mm

Hauteur dossier (F et H) :

mini **250** mm
maxi **450** mm



Dimensions assise (plane)/dossier

☐ **Petit modèle**

Largeur assise **300** mm x Profondeur assise **300** mm
Largeur dossier **300** mm x Hauteur dossier **250** mm

☐ **Modèle moyen**

Largeur assise **350** mm x Profondeur assise **350** mm
Largeur dossier **350** mm x Hauteur dossier **300** mm

☐ **Grand modèle**

Largeur assise **400** mm x Profondeur assise **400** mm
Largeur dossier **400** mm x Hauteur dossier **350** mm

ou

sur mesure

Largeur assise (A et C) :

mini **250** mm
maxi **450** mm

Profondeur assise (B et D) :

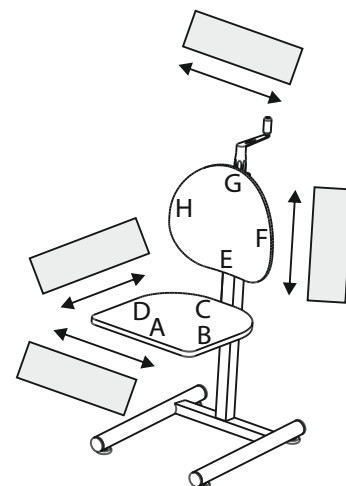
mini **250** mm
maxi **450** mm

Largeur dossier (E et G) :

mini **250** mm
maxi **450** mm

Hauteur dossier (F et H) :

mini **250** mm
maxi **450** mm



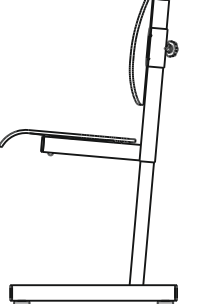
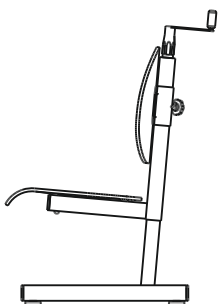
Hauteur variable*

Réglable par manivelle positionnée (dessus)

Hauteur mini :

Hauteur maxi :

*Sol sur assise



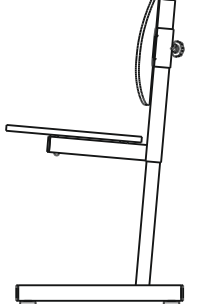
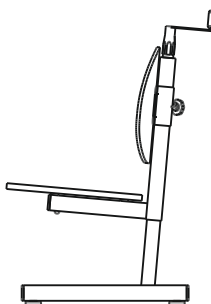
Hauteur variable*

Réglable par manivelle positionnée (dessus)

Hauteur mini :

Hauteur maxi :

*Sol sur assise



Matériau assise (courbe)/dossier

- ☐ Multiplis hêtre vernis ép. **8** mm
- ☐ Revêtement simili et mousse ép. **20** mm (voir nuancier)
- ☐ Revêtement tissu et mousse ép. **20** mm (voir nuancier)

☐ Autres :

Matériau assise (plane)/dossier

- ☐ Multiplis hêtre vernis ép. **15** mm
- ☐ Revêtement simili et mousse ép. **25** mm (voir nuancier)
- ☐ Revêtement tissu et mousse ép. **25** mm (voir nuancier)

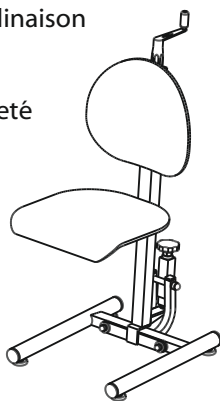
☐ Autres :

Options et accessoires

- ☐ Réglage en profondeur de l'assise (encochée et amovible permettant le changement d'assise)

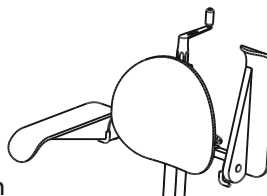


- ☐ Réglage de l'inclinaison de l'ensemble assise/dossier par bouton moleté

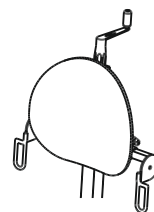


Accoudoirs escamotables (indépendants du dossier) amovibles réglables

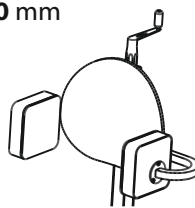
- ☐ Multiplis hêtre vernis ép. **8 mm**
- ☐ Revêtement simili et mousse ép. **20 mm**
- ☐ Revêtement tissu et mousse ép. **20 mm**



- ☐ Boucles pour brides (indépendantes du dossier) amovibles réglables



- ☐ Cales-tronc (indépendants du dossier) avec revêtement simili (Noir) et mousse **140x140 mm ép. 40 mm** amovibles réglables

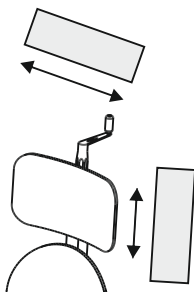


- ☐ Découpes dossier (dossier en multiplis hêtre vernis uniquement) pour brides ou manipulation **85x35 mm**



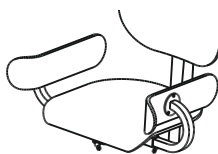
Appui-tête sur mesure réglable

- ☐ Multiplis hêtre vernis ép. **8 mm**
- ☐ Revêtement simili et mousse ép. **40 mm**
- ☐ Revêtement tissu et mousse ép. **40 mm**



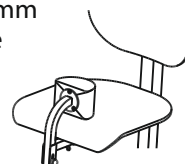
Cales latérales pour assise amovibles réglables

- ☐ **230x90 mm**
- ☐ **280x90 mm**
- ☐ **330x90 mm**



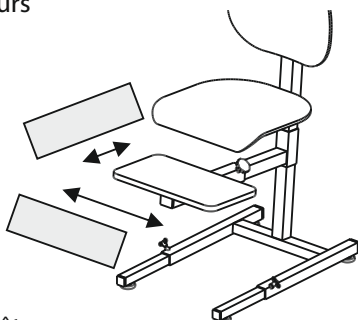
- ☐ Multiplis hêtre vernis ép. **8 mm**
- ☐ Revêtement simili et mousse ép. **20 mm**
- ☐ Revêtement tissu et mousse ép. **20 mm**

- ☐ Plot d'abduction avec revêtement simili (Noir) et mousse **110x80x90 mm** escamotable amovible réglable

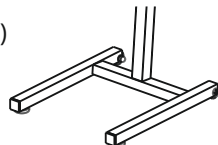


Repose-pieds sur mesure escamotable réglable avec extenseurs de stabilité

- ☐ Multiplis hêtre vernis ép. **15 mm**
- ☐ Revêtement stratifié et bordure antichoc ép. **20 mm**



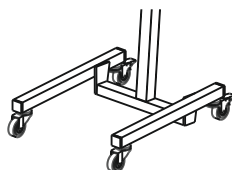
- ☐ Roulettes Ø**35 mm** (à l'arrière uniquement)



- ☐ Ensemble de **4 Roulettes Ø50 mm** avec freins et non oscillantes à l'arrière sans freins et oscillantes à l'avant

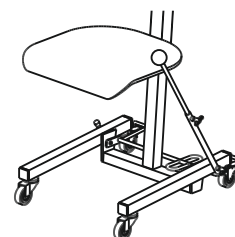


- ☐ Ensemble de **4 Roulettes Ø75 mm** avec freins et non oscillantes à l'arrière avec freins et oscillantes à l'avant



- ☐ Ensemble de **4 Roulettes Ø50 mm** avec levier frein (positionnable à droite ou à gauche) et commande au pied (à gauche) non oscillantes à l'arrière sans freins et oscillantes à l'avant

- ☐ Ensemble de **4 Roulettes Ø75 mm** avec levier frein (positionnable à droite ou à gauche) et commande au pied (à gauche) non oscillantes à l'arrière avec freins et oscillantes à l'avant



Coloris piétement :

(voir nuancier)

Coloris assise/dossier :

DUPUY s.a.r.l.

Matériel d'Assistance Physique

Zone Artisanale - 42600 PRALONG

contact@dupuy-map.com

Tél. 04 77 97 12 02

Fax 04 77 97 05 74